





La Salud Pública en Israel

Dr M. Birenbaum



Israel, información demográfica

- Poblacion: 6,37 millones de habitantes
- Superficie: 22.000 kmt
- Crecimiento: 2,6 % (1996 – 1999)
 - 1,9 judíos
 - 3,6 musulmanes



Estadística Vital

Expectativa de vida (1998) (Al nacimiento)


- 76,1 años, hombres
- 80,3 años, mujeres



Nacimientos vivos (1999)

TOTAL: 132.000

Index: 21,7 por 1000 habitantes
(18 por 1000 judíos)
(33 por 1000 musulmanes)



Índice de fertilidad *

TOTAL: 2,9

- o Judías:.....2,6
- o Musulmanas:....4,7
- o Cristianas:..... 2,5


(* N° de hijos por mujer)



Stillbirths (1998)

- Por 1000 nacidos vivos
- Incluye > 28 semanas
- " > 1000 grs

TOTAL 3,9



Mortalidad infantil

Por 1000 nacimientos vivos

	1984	1999
Total	<u>12.8</u>	<u>5.8</u>



Mortalidad infantil y edad


- Por 1000 nacidos vivos
- Promedio 1993 - 1997

Total: **6.7**

0 - 6 días: 3,2

7 - 27 días 1,2

1 -11 meses 2,3



Mortalidad materna

Por 10.000 nacidos vivos

- 1986..... 0,4
- 1995 - 1998.....0,8



Interrupción legal del embarazo

19.344 casos aprobados por Comisión de Interrupción (datos año 2000)

- *13 % de embarazos*
- *14,2 % de nacidos vivos*




Razones


- 54 % embarazo fuera del matrimonio
- 19 % malformaciones fetales
- 17 % peligro para la salud materna
- 10 % edad materna



Salud en Israel:

El
contribuyente





⊗ Impositiva : 20 – 50 % del salario

⊗ Seguro Nacional 5 %

⊗ Seguro de salud : 4,8 %

⊗ "Extras" para salud



El sistema de la Salud

ASISTENCIA AMBULATORIA

4 Cajas (60 % O.G.T.)

- ✧ Policlínicas regionales
- ✧ Consultorios privados
- ✧ Laboratorios




ASISTENCIA HOSPITALARIA

- ⊗ Estatal: * M.S.P
* Municipales

+ de 50% de camas generales
100% de camas enf crónicos
100 % de camas enf. mentales

- ⊗ Cajas (O.G.T)

- ⊗ Privada : * Sin fines de lucro (Fundaciones)
* Con fines de lucro



MEDICINA PRIVADA

(con o sin reintegración en up-grade)

- ⊠ Médicos
- ⊠ Hospitales privados



Gasto nacional en Salud

- 8,3 % del Producto Bruto Interno
- Gasto en salud per cápita 1.555 U\$S anual

Recursos para la salud

*Ministero de economía 46 %

*Seguro de salud : 25%

*Pagos servicios extra 29%

- Médicos privados
- Up-grade (Cajas)
- Tickets consultas – medicamentos
- Hospitales privados

M.S.P.

- Pago a las Cajas 57%
- 450 U\$S per cápita

4,5 % del Presupuesto nacional



Costo

- cama / día en hospital general:

Promedio: U\$S 350 aproximadamente



Recursos Humanos

- Por 1000 habitantes
- 1999

- Médicos : 4,7 (3,7 hasta 65 años)
- Nurses: 3,9 (hasta 60 años)
- Enfermeras: 2,4 (hasta 60 años)



Recursos físicos

- ❖ Institutos hospít. autorizados: **344**
- ❖ Camas autorizadas: **38577**
 - Generales 37 %
 - Crónicas 47 %
 - Mentales 14%
 - Rehabilitación 2%



Gracias